Vejledning til brug

HOME DELUXE
WIR MACHEN DEIN ZUHAUSE

Sækkestol med skammel COZY

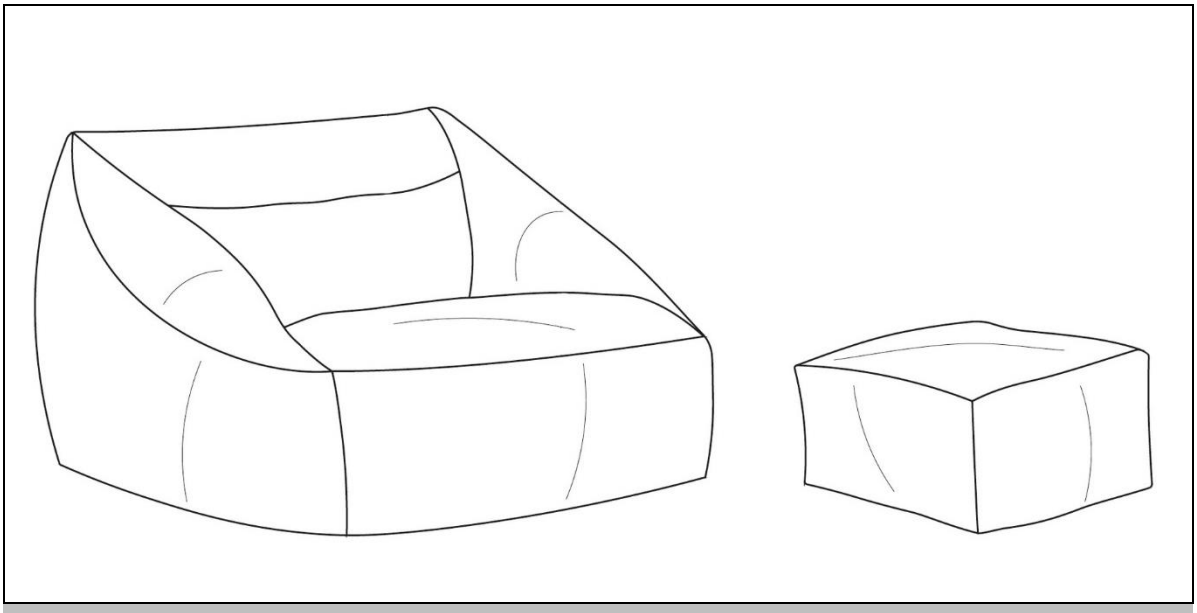

Original brugsanvisning

Designet i Tyskland

VIGTIGT:
OPBEVAR TIL FREMTIDIG BRUG.
LÆS OMHYGGELIGT!

Indholdsfortegnelse

1. Generel information ... 3
1.1. Produktoversigt ... 3
1.2. Generel information ... 4
1.3. Oplysninger om garanti ... 4
2. Oplysninger om brugsanvisningen ... 4
2.1. Tilgængelighed af brugsanvisningen ... 4
2.2. Målgrupper for brugsanvisningen ... 4
2.3. Oplysninger om oversættelse ... 4
2.4. Forklaring af symboler ... 5
2.5. Generel information om brugsanvisningen ... 5
2.6. Tilsigtet brug ... 5
2.7. Generelle sikkerhedsanvisninger ... 6
3. Produktets egenskaber ... 7
3.1. Tekniske data ... 7
3.2. Beskrivelse af produktet ... 7
4. Leveringsomfang ... 7
5. Installation ... 9
5.1. Sikkerhedsinstruktioner ... 9
5.2. Produktets opbygning ... 9
6. Brug af produktet ... 12
6.1. Sikkerhedsinstruktioner ... 12
6.2. Første ibrugtagning ... 12
6.3. Betjening ... 12
6.4. Placering af opbevaring ... 13
7. Fejlfinding ... 13
8. Rengøring og pleje ... 14
8.1. Sikkerhedsinstruktioner ... 14

9. Afmontering 15
9.1. Sikkerhedsinstruktioner 15
10. Bortskaffelse 15
10.1. Generel information 15

Kære kunde,

Tak, fordi du har valgt et produkt fra **Home Deluxe GmbH**. Vi håber, at du får glæde af din nye sækkestol / sækkestol med skammel COZY.

Brugsanvisningen hjælper dig med montering, ibrugtagning, betjening og vedligeholdelse af produktet. Brugsanvisningen og sikkerhedsanvisningerne skal læses omhyggeligt og i deres helhed. Overhold disse instruktioner for at undgå fare.

1. Generel information

1.1. Produktoversigt

COZY sækkestol - udvalg af varianter	*Vare-ID:* 21540	*Variant ID:* 51258
Sækkestol antracit	*Vare-ID:* 21950	*Variant- ID:* 55334
Sækkestol antracit - pakke 1 af 3 (betræk sækkestol + fyld del 1) *Vare-ID*: 21946| *Variant-ID:* 55330		
Sækkestol med skammel antracit	*Vare-ID:* 21948	*Variant- ID:* 55332
Sækkestol antracit - Pakke 1 af 3 (betræk sækkestol + fyld del 1) *Vare-ID*: 21946| *Variant-ID:* 55330 **Skammel antracit - pakke 3 af 3 (dækskammel + fyldskammel)** *Artikel- ID:* 21947| *Variant- ID:* 55331		
Skammel antracit	*Produkt- ID:* 21949	*Variant- ID:* 55333
Skammel antracit - pakke 3 af 3 (dækskammel + fyldskammel) *Vare-ID*: 21947| *Variant-ID:* 55331		
Sækkestol lysegrå	*Produkt- ID:* 21269	*Variant- ID:* 50798
Sækkestol lysegrå - Pakke 1 af 3 (betræk sækkestol + fyld del 1) *Vare-ID:* 21236| *Variant-ID:* 50753		
Sækkestol med skammel lysegrå	*Produkt- ID:* 21235	*Variant- ID:* 50752
Sækkestol lysegrå - Pakke 1 af 3 (betræk sækkestol + fyld del 1) *Vare-ID*: 21236| *Variant-ID:* 50753 **Skammel lysegrå - Pakke 3 af 3 (betræk skammel + fyld skammel)** *Vare-ID*: 21240| *Variant-ID:* 50757		
Skammel lysegrå	*Produkt- ID:* 21267	*Variant- ID:* 50796
Skammel lysegrå - Pakke 3 af 3 (dækskammel + fyldskammel) *Vare-ID*: 21240| *Variant-ID:* 50757		
Sækkestol Beige	*Produkt- ID:* 21268	*Variant- ID:* 50797
Sækkestol Beige - Pakke 1 af 3 (betræk sækkestol + fyld del 1) *Vare-ID*: 21266| *Variant-ID:* 50795		
Sækkestol med skammel i beige	*Vare-ID:* 21229	*Variant ID:* 50746
Sækkestol beige - pakke 1 af 3 (betræk sækkestol + fyld del 1) *Vare-ID:* 21266| *Variant-ID:* 50795 **Skammel beige - Pakke 3 af 3 (betræk skammel + fyld skammel)** *Vare-ID:* 21234| *Variant-ID:* 50751		
Skammel beige	*Produkt- ID:* 21266	*Variant ID:* 50795
Skammel beige - Pakke 3 af 3 (dækskammel + fyldskammel)		

1.2. Generel information

For at leve op til vores krav forbedrer vi hele tiden kvaliteten, forenkler montering og betjening og tilpasser produkterne til kundernes behov. På grund af disse ændringer findes den aktuelle version af brugsanvisningen på vores hjemmeside.

Begrebet "produkt" bruges i brugsanvisningen om "COZY sækkestol med skammel".

1.3. Garanti

Det lovbestemte ansvar for mangler og garantirettigheder gælder fra købsdatoen.
Home Deluxe GmbH påtager sig intet ansvar for skader, der skyldes manglende overholdelse af brugsanvisningen. Reklamationer som følge af forkert installation eller brug er udelukket fra garantien. I tilfælde af fejl på produktet bedes du kontakte vores kundeservice skriftligt med angivelse af produktnavn, serienummer og et foto af typeskiltet:

Home Deluxe GmbH
Schanzeweg 2
32312 Lübbecke
Lübbecke, Tyskland
Tlf: +49 (0)5743 6181-0
www.home-deluxe-gmbh.de

Hvis du har yderligere spørgsmål, bedes du kontakte vores kundeserviceteam ved hjælp af kontaktformularen.

2. Oplysninger om brugsanvisningen

2.1. Tilgængelighed af brugsanvisningen

Brugsanvisningen er en del af produktet og skal opbevares komplet og i umiddelbar nærhed af produktet.

2.2. Målgrupper for brugsanvisningen

Brugsanvisningen skal læses og overholdes af alle personer, der er involveret i følgende aktiviteter eller brug:

- Udpakning
- Montering / installation
- Ibrugtagning / betjening
- Vedligeholdelse / inspektion / pleje
- Fejlfinding / reparation
- Bortskaffelse

2.3. Information om oversættelse

Den oprindelige brugsanvisning er skrevet på tysk. Alle andre tilgængelige sprog er en oversættelse af den tyske version.

2.4. Forklaring af symboler

Symbol	Forklaring af symbol
	**ADVARSEL** Dette symbol angiver mulige farer, der kan medføre dødsfald eller alvorlige kvæstelser. Den tilsvarende bemærkning skal læses, før du udfører det tilsvarende installations- eller anvendelsestrin.
	**INFO / BEMÆRK** Symbolet giver vigtige oplysninger og angiver materielle skader. Overhold disse, før du udfører det tilsvarende installations- eller anvendelsestrin, for at forstå problemer og undgå skader.
	**Må kun bruges indendørs** Symbolet angiver, at produktet kun må anvendes indendørs.
	**Læs brugsanvisningen** Symbolet angiver, at brugsanvisningen skal læses omhyggeligt, før apparatet monteres/installeres og/eller tages i brug.
	**Opbevares på et tørt sted** Symbolet angiver, at produktet skal opbevares på et tørt sted.

2.5. Generelle oplysninger om brugsanvisningen

Brugsanvisningen henviser til sækkestolen / sækkestolen med skammel COZY. Den indeholder vigtige oplysninger om montering, betjening, vedligeholdelse og rengøring. Brugsanvisningen, især sikkerhedsanvisningerne, skal læses omhyggeligt, før produktet tages i brug; opbevar brugsanvisningen på et sikkert sted. Brug kun produktet som beskrevet i denne brugsanvisning for at forhindre utilsigtet personskade eller skade. Hvis du giver produktet videre til en tredjepart, skal denne brugsanvisning også overdrages.

2.6. Tilsigtet brug

Produktet er af høj kvalitet, holdbart og udelukkende beregnet eller egnet til privat brug i et rimeligt og sædvanligt omfang. Desuden er vores produkt **ikke** beregnet til kommerciel brug.
Produktet er beregnet som sækkestol til brug i opholdsrum. Brug udendørs eller i vådrum er ikke i overensstemmelse med det tilsigtede formål og er derfor ikke tilladt.
Brug kun produktet som beskrevet i denne brugsanvisning. Enhver anden brug betragtes som ukorrekt og kan resultere i materielle skader eller personskader. Producenten påtager sig intet ansvar for skader forårsaget af ukorrekt eller forkert brug.

2.7. Generelle sikkerhedsinstruktioner

Generelle advarsler om fare



- Forkert håndtering kan føre til betydelige person- og materielle skader.
- Monter **kun** produktet, hvis leveringsomfanget er komplet og i perfekt stand.
- Sørg for, at alle dele er ubeskadigede og korrekt samlet. Der er risiko for personskade i tilfælde af forkert montering. Beskadigede dele kan påvirke sikkerhed og funktion.
- Installer kun produktet på en sikker, jævn og fast overflade.
- Foretag ikke ændringer på produktet.
- Kontrollér polstringen på med jævne mellemrum.
- Hold altid produktet tørt og væk fra væsker.

Fare for børn



- Hold børn væk fra emballagematerialer. Der er risiko for kvælning!
- Hold børn væk fra monteringsstedet, mens produktet samles. Leveringsomfanget indeholder små dele, som kan sluges eller forårsage alvorlige skader.
- **Risiko for at vælte!** Produktet er ikke børnelegetøj, klatrevæg eller sportsudstyr. De enkelte elementer i produktet kan vælte, når de belastes på den ene side, hvilket kan medføre dødsfald.
- Børn kan komme til skade, når de leger med produktet, eller når de trækker sig op på produktet.
- Forklar børn, hvordan de skal bruge produktet korrekt, og lad dem aldrig være uden opsyn, mens de leger.
- Sørg for, at små børn ikke putter smådele i munden.

Risiko for personskade
Forkert håndtering af produktet kan føre til skader.



- Der må ikke foretages designændringer på produktet. Enhver ændring skal godkendes skriftligt af producenten og udføres i overensstemmelse med instruktionerne.
- Hvis produktet er beskadiget, må det ikke længere bruges. Beskadigede dele skal repareres eller udskiftes med originale reservedele.
- Sørg for, at produktet er permanent fastgjort for at undgå skader.

Risiko for skader



- Forkert håndtering af produktet kan føre til skader.
- Åbn ikke emballagen med skarpe genstande (f.eks. knive, sakse eller lignende), da det kan beskadige produktet. Vær forsigtig, når du åbner.
- Brug ikke produktet i nærheden af varmekilder eller åben ild.
- Beskyt produktet mod direkte lys og sollys.
- For at undgå misfarvning af stoffet skal produktet placeres mindst 40 cm væk fra radiatorer og andre varmekilder.
- Placer ikke produktet direkte op ad en væg; hold det mindst 30 cm væk fra vægge.

Eksplosionsfare



- **Forsigtig**: Opbevar ikke let antændelige, brændbare eller eksplosive stoffer inde i produktet. Meget brandfarlige stoffer kan bryde i brand.

3. Produktets egenskaber

3.1. Tekniske specifikationer

COZY sækkestol / sækkestol med skammel	
Mål sækkestol (L x B x H)	108 x 87 x 80 cm
Mål skammel (L x B x H)	44 x 44 x 22 cm
Farve	Beige, lysegrå, antracit
Fyldmateriale	polystyrenperler
Sækkestolens optimale fyldmængde	0,46 cbm
Sækkestolens maksimale fyldningsmængde	0,52 cbm
Skammel optimal fyldningsmængde	0,053 cbm
Taburettens maksimale kapacitet	0,063 cbm

3.2. Beskrivelse af produktet

Slap af og slap af... Det er nemt med vores COZY-sækkestol! Det superbløde fløjlsstof i et attraktivt fløjlslook får dig til at føle dig godt tilpas. Takket være bærehåndtaget på bagsiden kan du flytte rundt på den, som du vil, og forvandle ethvert rum til en stilfuld oase af velvære. Perlefyldmaterialet tilpasser sig fleksibelt til din kropsform og giver ideel støtte.

Med den matchende skammel kan du lægge fødderne op eller skabe ekstra siddepladser i små rum. Du kan vælge mellem tre forskellige farver: Lysegrå, beige og antracit.

4. Leveringens omfang

Tjek emballagen for ydre skader ved levering. Desuden skal du straks efter udpakningen kontrollere, at leveringsomfanget er komplet, og at produktet og alle komponenter er i perfekt stand. Monter kun produktet, hvis leveringsomfanget er komplet og ubeskadiget. Da dette er et modulært produkt, er leveringsomfanget for de enkelte moduler angivet nedenfor.

Sækkestol (varierer afhængigt af ordre)

Nr.	Nr. Beskrivelse	Antal	Billede
1.	Sækkestol	1	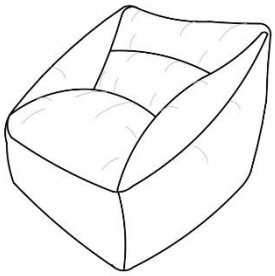
2.	kugle af polystyren	2	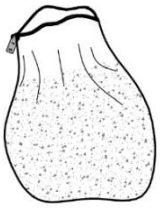

Sækkestol med skammel (varierer afhængigt af ordre)

Nr.	Bestillingsnr. beskrivelse	Antal	Billede
1.	Sækkestol	1	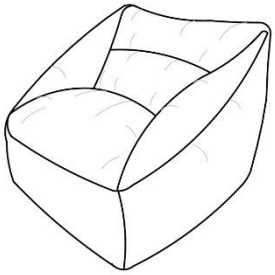
2.	Styroporkugle	2	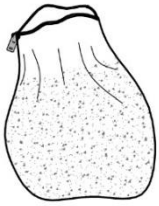
	Skammel	1	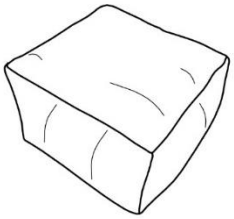

Sækkestol (varierer afhængigt af ordre)

Nr.	Beskrivelse	Antal	Billede
1.	Skammel	1	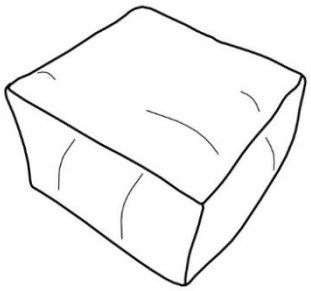
2.	Styroporkugle	1	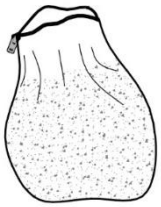

5. Montering

5.1. Sikkerhedsinstruktioner

Alle sundheds- og sikkerhedsoplysninger skal læses.

Risiko for personskade
Forkert håndtering under installationen kan føre til skader.

- Antallet af pakker kan variere afhængigt af ordren. Sørg for, at pakkerne åbnes øverst. Vær meget forsigtig, når du åbner pakkerne.
- Kontroller straks efter udpakningen, at leveringsomfanget er komplet, og at produktet og alle dele er i perfekt stand.
- Saml **kun** produktet, hvis leveringsomfanget er komplet og i perfekt stand.
- Placer kun produktet på en sikker, plan og fast overflade.
- Betjeningsfejl, monteringsfejl eller skader forårsaget af montering er udelukket fra garantien.
- Der kræves én person til at samle produktet.
- Brug beskyttelsestøj som f.eks. sikkerhedssko og beskyttelseshandsker under monteringen.
- **Vi gør opmærksom på, at Home Deluxe GmbH ikke påtager sig omkostninger til montering eller manuelle ydelser - som f.eks. elektrikeromkostninger eller tilsvarende specialistomkostninger.**

5.2. Montering af produktet

Produktet leveres adskilt og kan samles med en lille indsats. Følg monteringsvejledningen omhyggeligt. Hvis instruktionerne ikke følges, kan produktets funktion og sikkerhed ikke garanteres.

Nødvendigt værktøj

	Skærekniv	

BEMÆRK

- De følgende instruktioner skal læses omhyggeligt.
- Saml produktet i den position, hvor det skal opstilles.
- Polystyrenkuglerne er placeret i sækkestolen/skamlen.
- Leveringsomfanget og monteringstrinnene kan variere afhængigt af ordren.
- Opbevar posen, og læg polystyrenkuglerne i posen, så sækkestolen kan vaskes.

Trin til samling af sækkestol

Illustration	Monteringstrin
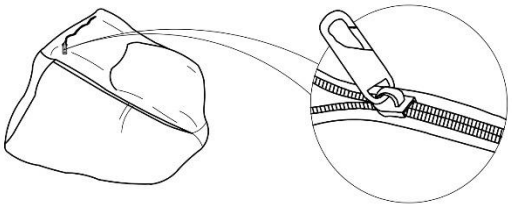	**Trin 1:** - Åbn lynlåsen på sækkestolen.
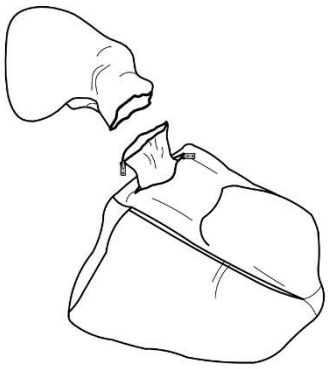	**Trin 2:** - Vip polystyrenkuglerne ned i sækkestolen.
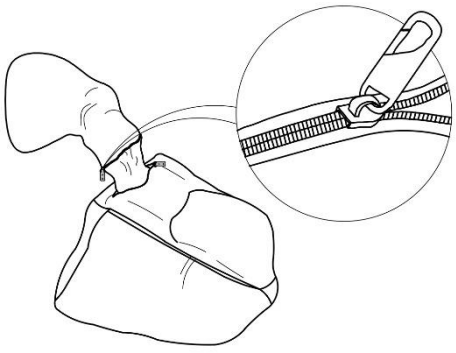	**Trin 3:** - Luk lynlåsen på sækkestolen.
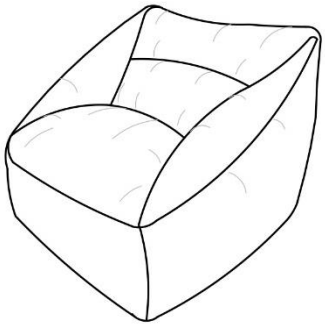	**Trin 4: Luk lynlåsen:** - Færdigt produkt.

Illustration	Monteringstrin
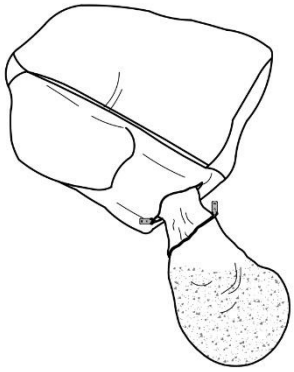	**Trin 5: Vask sækkestolen:** - For at vaske sækkestolen skal du åbne lynlåsen og hælde polystyrenkuglerne ned i posen.

Trin til samling af skammel

Illustration	Monteringstrin
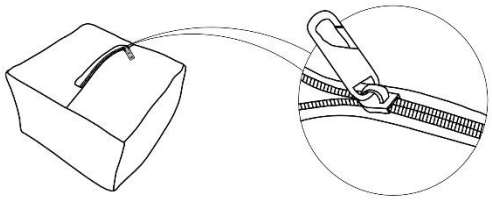	**Trin 1:** - Åbn lynlåsen på taburetten.
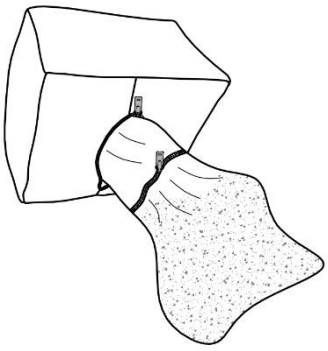	**Trin 2:** - Vip polystyrenkuglerne ned i taburetten.
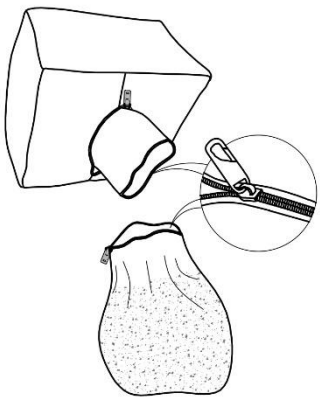	**Trin 3:** - Luk lynlåsen på taburetten.

Illustration	Monteringstrin
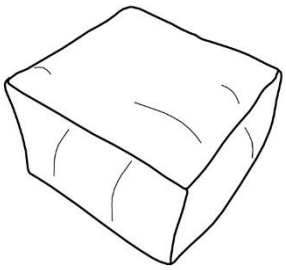	**Trin 4:** - Færdigt produkt.
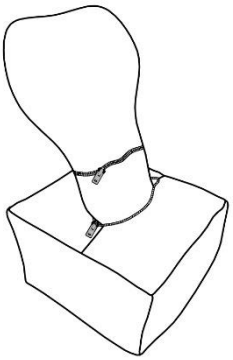	**Trin 5: Vask skamlen:** - For at vaske taburetten skal du åbne lynlåsen og hælde polystyrenkuglerne ned i posen.

6. Anvendelse

6.1. Sikkerhedsanvisninger

Følgende sundheds- og sikkerhedsoplysninger skal læses omhyggeligt.

Risiko for personskade
Forkert håndtering under brug kan føre til skader.



- Brug ikke et beskadiget produkt.
- Foretag ikke ændringer på produktet.
- **Risiko for at vælte og falde!** Produktet er ikke børnelegetøj, klatrevæg eller sportsudstyr. Produktets enkelte elementer kan vælte, når de belastes på den ene side, hvilket kan resultere i dødsfald.
- Børn kan komme til skade, når de leger med produktet, eller når de trækker sig op på produktet.
- **Risiko for at tippe og falde!** Stå ikke på sækkestolen.
- Kontrollér altid, at lynlåsen er lukket, før du bruger produktet.

6.2. Første brug

Tjek produktet for skader, før du bruger det første gang. Produktet må kun bruges, hvis det er ubeskadiget.

6.3. Betjening

Før du bruger produktet, skal du kontrollere

- at det er i ordentlig stand.
- at lynlåsen er lukket.

6.4. Opbevaringssted



- Opbevar kun produktet i tørre, vejrbeskyttede og godt ventilerede rum.

7. Fejlfinding

Hvis følgende fejl opstår under brug, skal du kontrollere følgende fejlårsager ved hjælp af nedenstående tabel. Hvis fejlen ikke kan afhjælpes ved hjælp af de anførte foranstaltninger, skal produktet tages ud af drift.

Fejl	Mulig årsag	Løsning
Produktet vakler eller vibrerer	- Polystyrenkuglerne falder ud af sæk kestolen/skamlen	- Luk lynlåsen.

Hvis der opstår andre problemer med produktet, bedes du kontakte os.

8. Rengøring og pleje

8.1. Sikkerhedsinstruktioner

Risiko for personskade
Forkert håndtering under brug kan føre til skader



- Fjern al tilsmudsning så hurtigt som muligt. (Jo længere du venter, jo sværere er det at fjerne snavset).
- Betrækket kan tage skade af at blive udsat for høj varme og UV-lys.
- Sædehynderne i polstrede møbler kan ændre form på grund af konstant belastning; det er en normal proces og ikke en grund til at klage.
- Hynderne ændrer også form ved konstant brug; det er heller ikke en grund til at klage.
- Polstringens farve kan ændre sig på grund af farveslid fra tekstiler, f.eks. denim, og det er heller ikke nogen grund til at klage.
- Der kan opstå fordybninger og folder, når produktet er i brug.
- For at fjerne uønsket snavs eller hår er det tilstrækkeligt at støvsuge produktet.
- Skader på materialet kan undgås ved at bruge et fladt mundstykke eller en blød børste på støvsugeren.
- Genstridig lugt kan undgås ved regelmæssig pleje.
- Rengør og plej produktet regelmæssigt, uanset synlige pletter.
- Rengør ikke stoffet med en damprenser.
- Brug et rengøringsmiddel, der er egnet til polstrede møbler, til at pleje stoffet.



Bemærk om pilledannelse:
Pilling opstår, når fibrene i møblet trækker sig sammen og danner en knude. Det kaldes derfor også pilling og er et af de naturlige tegn på slitage. Det er derfor ikke et udtryk for dårlig kvalitet, men et resultat af hverdagens slid. Møbelstoffets holdbarhed påvirkes ikke af dette, da pillerne kun dannes af løse fibre.

Hvad er den bedste måde at fjerne pilling på?

- Fnugrulle
- Fnugbørste
- Barbermaskine til pilling



Bemærkning om fritidspolstring:
Casual polstring er ideel til at gøre det ekstra hyggeligt og komfortabelt. Polstringen tilpasser sig din kropsform. Når du synker ned i din sofa, er belastningen større sammenlignet med klassisk møbelstof, og der dannes bølger/krusninger. Dette er en typisk egenskab ved produktet og ikke en defekt.

Pilling, pilling og krølning er ikke kvalitetsfejl og er udelukket fra reklamation.

9. Afmontering

9.1. Sikkerhedsanvisninger

Risiko for personskade
Forkert håndtering under afmontering kan føre til skader



- Afmontering af produktet skal ske i omvendt rækkefølge af montering. (**se kapitlet Montering**)

10. Bortskaffelse

10.1. Generelle anvisninger



- Bortskaf produktet og alle komponenter i overensstemmelse med lokale og landespecifikke regler for at forhindre skader på miljøet.
- Vores emballage er fremstillet af miljøvenlige materialer. De kan genbruges og fungerer dermed som værdifulde råmaterialer. Bortskaf emballagematerialet (pap, snavset emballage osv.) separat og korrekt i overensstemmelse med de gældende nationale bestemmelser.
- Kontakt producenten, hvis du er i tvivl om bortskaffelsen.
- Du kan også få oplysninger om korrekt bortskaffelse hos de lokale affaldscentre.

Home Deluxe GmbH
Schanzeweg 2
32312 Lübbecke
Lübbecke, Tyskland
Tlf: +49 (0)5743 6181-0
www.home-deluxe-gmbh.de

GA-217-00_COZY